

Opleidingskosten betalen aan school via WIS Collect, hoe werkt dat?

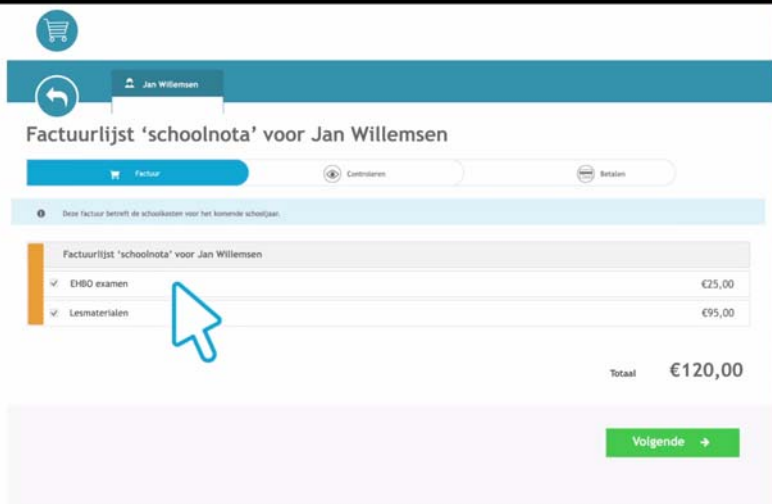
Het ROC Kop van Noord-Holland maakt vanaf september 2017 voor het innen van opleidingskosten gebruik van het programma 'WIS Collect. Digitaal, veilig en snel'.

Iedere leerling ontvangt aan het begin van het schooljaar op zijn of haar schoolmail (*leerlingnummer@cursist.rockopnh.nl*) een e-mailbericht met een link naar zijn of haar eigen omgeving in WIS Collect. De link kan eventueel door de leerling worden doorgestuurd naar ouders/verzorgers.

Stap 1 – Factuur samenstellen

Op de overzichtspagina zijn de onderdelen te zien waaruit de factuur is opgebouwd.

Bij de onderdelen waar een 'vinkje' voor staat is er een keuze om dat onderdeel wel of niet te betalen. Dat kan bijvoorbeeld als een leerling het materiaal zelf al heeft aangeschaft of niet deelneemt aan een activiteit of excursie. De onderdelen waar geen vinkje voor staat zijn verplicht.



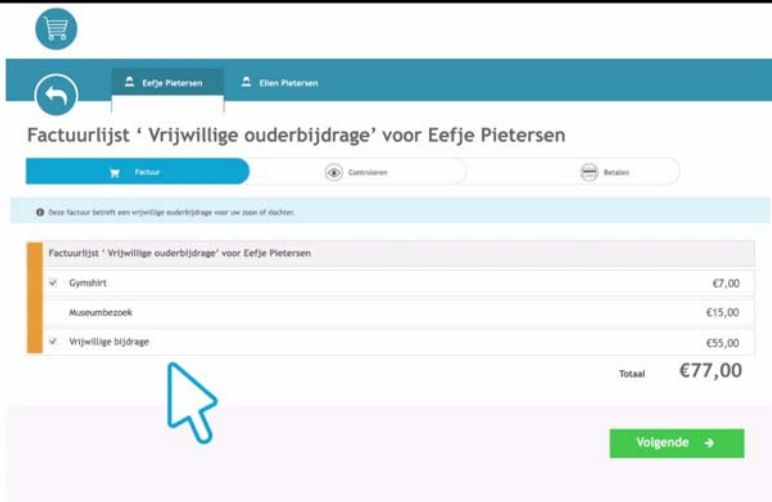
Factuurlijst 'schoolnota' voor Jan Willemsen

Factuur Contanten Betalen

Deze factuur betreft de schoolkosten voor het komende schooljaar.

Factuurlijst 'schoolnota' voor Jan Willemsen	
<input checked="" type="checkbox"/> D HBO examen	€25,00
<input checked="" type="checkbox"/> Lesmaterialen	€95,00
Totaal	€120,00

Volgende →



Factuurlijst 'Vrijwillige ouderbijdrage' voor Eefje Pietersen

Factuur Contanten Betalen

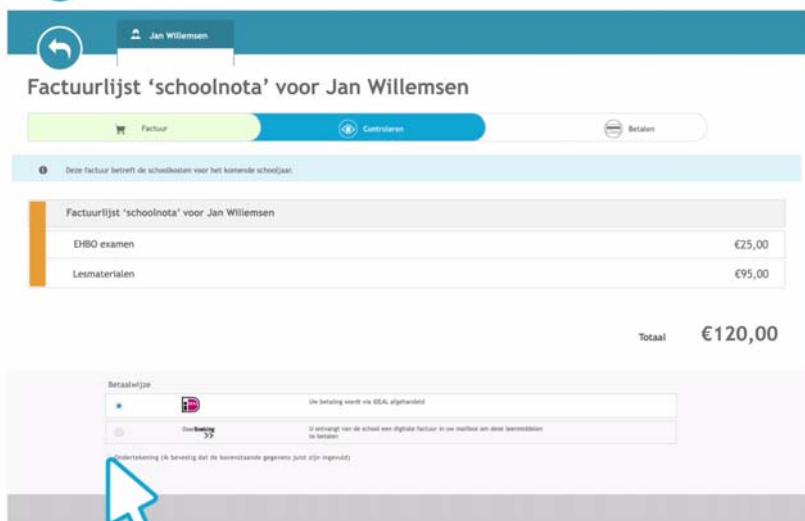
Deze factuur betreft een vrijwillige ouderbijdrage voor uw zoon of dochter.

Factuurlijst 'Vrijwillige ouderbijdrage' voor Eefje Pietersen	
<input checked="" type="checkbox"/> Gymhert	€7,00
<input checked="" type="checkbox"/> Museumbezoek	€15,00
<input checked="" type="checkbox"/> Wijwillige bijdrage	€55,00
Totaal	€77,00

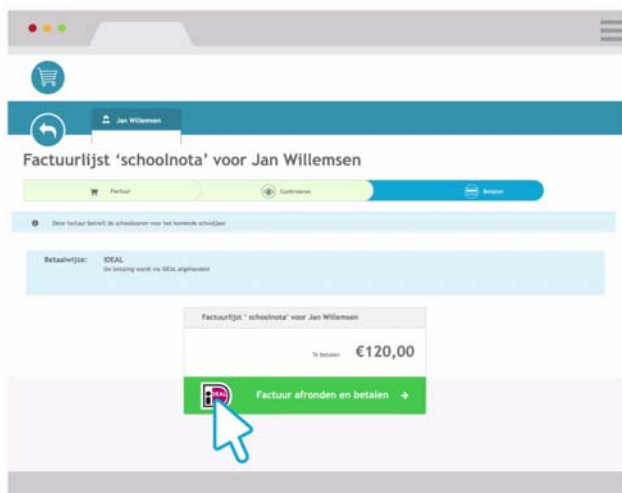
Volgende →

Stap 2 – Controleren

De volgende stap bestaat uit de controle van de gegevens, de keuze voor de betaalwijze (via iDEAL of overboeking) en de ondertekening.



Stap 3 – Betalen: digitaal, veilig en snel



Ook handig: door linksboven op de naam van de leerling te klikken verschijnen alle facturen overzichtelijk in beeld. Hulp nodig? Bekijk de instructiefilm op www.rockoph.nl.